

simpleDS

Informationen für IT-Abteilung / IT-Dienstleister

Allgemeine Information

Mithilfe von simpleDS können Medieninhalte einfach und kostengünstig auf Bildschirmen an Ihren Standorten angezeigt werden. Dazu wird die simpleDS-Box per HDMI mit einem Fernseher verbunden. Die Box wird über den simpleDS Server mit Inhalten versorgt und gesteuert. Dafür ist eine Verbindung über das Internet notwendig.

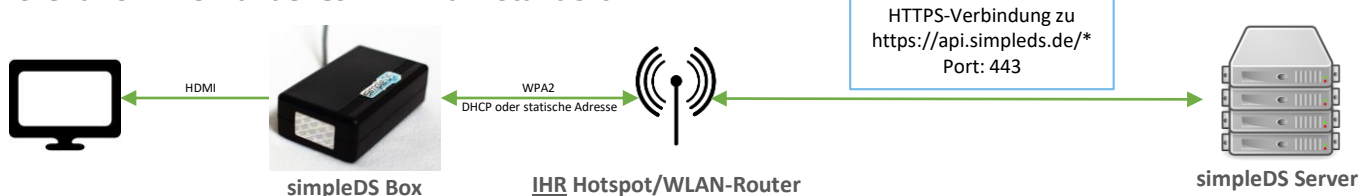


Bedienung am Arbeitsplatz

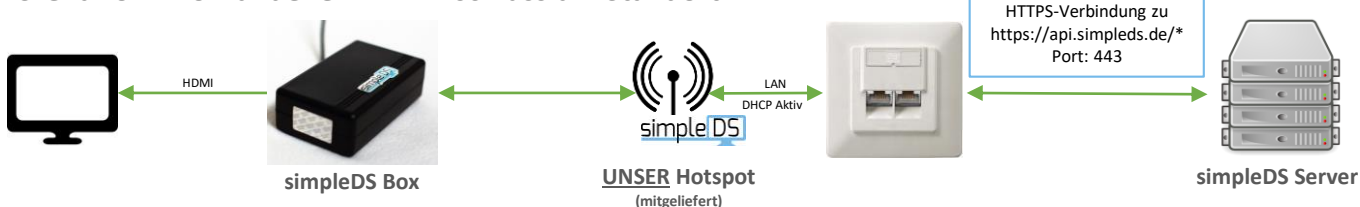
Der Benutzer muss die Webseite <https://login.simplesds.de> an seinem Arbeitsplatz aufrufen können.

Verbindung zwischen simpleDS Box und simpleDS Server

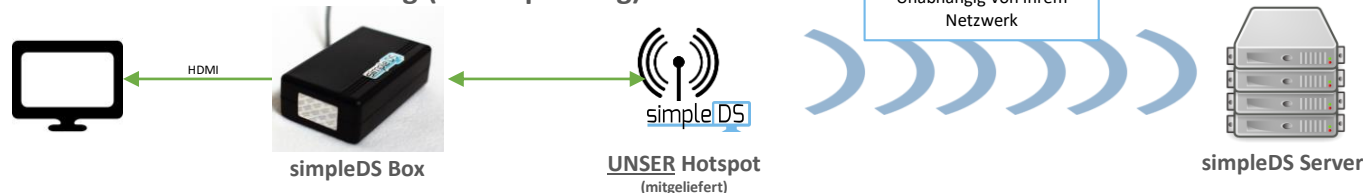
Szenario 1: vorhandenes WLAN am Standort



Szenario 2: vorhandener LAN-Anschluss am Standort



Szenario 3: UMTS-Verbindung (kostenpflichtig)



MAC-Adressen Filter?

Gerne ist es möglich, eine Access Control List (ACL) / sonstige Firewall-Regeln auf Basis der MAC-Adresse zu definieren (z.B. Client Isolation der simpleDS-Box, Deny All für alle Verbindungen, Ausnahme: MAC-Adresse zu https://api.simplesds.de/*)

In Szenario 2 finden Sie die benötigte MAC-Adresse auf der Unterseite des mitgelieferten Hotspots. In den anderen Szenarien sprechen Sie uns bitte kurz an.

Kontakt für Rückfragen: Mathias Dietz | 01523 / 39 34 393